



Janvier 2020

FAMC VERSION 1.27

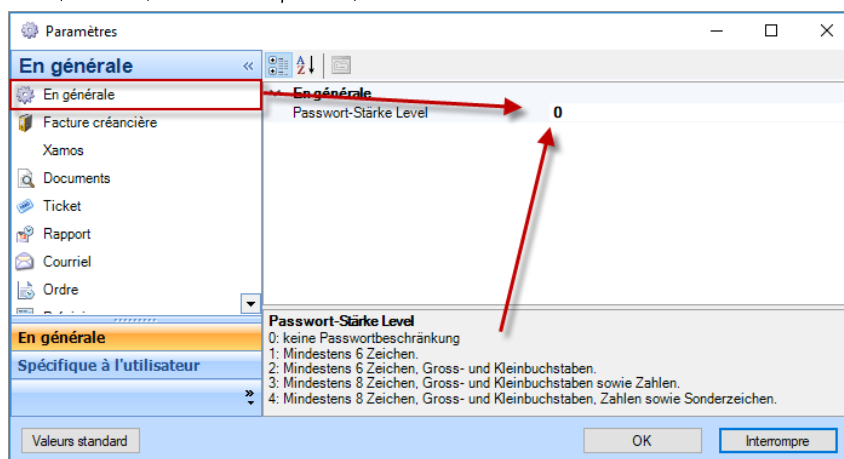
Les présentes notes de publication décrivent les nouveautés depuis la version 1.24.1. Les notes de publication des versions antérieures sont fournies dans des documents séparés.

MODULE DE BASE

GÉNÉRALITÉS

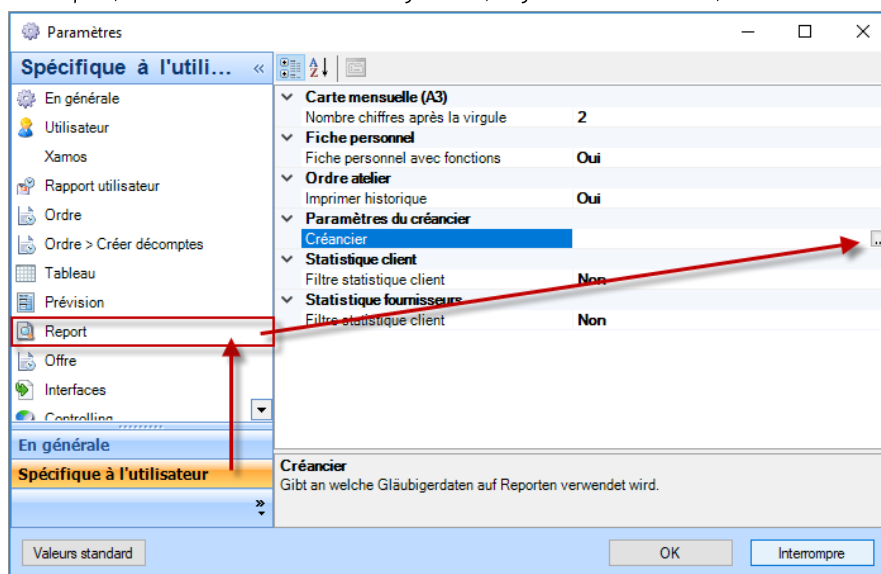
Les optimisations et perfectionnements suivants ont été apportés au module de base :

- Les paramètres système permettent de configurer les exigences minimales auxquelles sont soumis les mots de passe dans FAMC resp. dans Xamos. Ainsi, lors de la saisie ou de la modification du mot de passe, il est vérifié si le mot de passe est admis ou non compte tenu du niveau de sécurité réglé. Les niveaux vont de 0 (pas de restriction) à 3 (8 caractères, distinction entre les majuscules et les majuscules, chiffres / caractères spéciaux).



- Pour générer des prescriptions, la case à cocher « Générer des prévisions de vacances » est activée par défaut dans l'assistant (succession des champs de dialogue), pour s'assurer que la génération des prévisions de vacances ne soit pas oubliée.
- L'intégration des documents a encore été davantage optimisée. Lors de l'enregistrement, le nom est directement renseigné, le chemin peut être repris à partir des paramètres de base et les documents peuvent encore être ouverts même si les entrées ont été éditées.

- Si plusieurs paramètres créancier sont enregistrés, chaque utilisateur peut définir les paramètres créancier souhaités en tant que paramètres de base. Ces paramètres de base sont alors appliqués à toutes les fonctions qui requièrent les données de base des créanciers, par ex. dans l'assistant aux décomptes, la facturation d'une manière générale, la gestion des mandats, etc.



DEVIS

FACTURES

- Les modifications dans la grille de positionnement (ordre des colonnes, tri, etc.) sont enregistrées et automatiquement chargées à l'ouverture suivante.
- Dans le masque d'écran des factures créditeur, il est désormais aussi possible de joindre des documents tels que des justificatifs de facture. Il est en outre possible de définir dans les réglages, s'il suffit de joindre un PDF ou si un document doit obligatoirement être enregistré. Ceci est particulièrement important dans les interfaces relatives à la comptabilité financière, afin que l'enregistrement de données puisse être transmis en intégralité.
- En matière de factures créditeur resp. factures individuelles, diverses petites optimisations ont été apportées, notamment dans la sélection des ordres/positions d'ordre, afin d'écartier les petites erreurs de saisie (par ex. les ordres bloqués peuvent être saisis manuellement). Il en va de même lors de la copie d'écritures comptables existantes.
- Dans le masque « Facture individuelle », les colonnes de la position d'ordre ainsi que le texte de l'ordre apparaissent désormais dans le tableau et peuvent ainsi aussi être filtrés.
- L'enregistrement des montants au sein de la facture créditeur resp. des factures d'une manière générale a été adapté afin que le calcul effectif de la taxe sur la valeur ajoutée s'effectue correctement. De plus, les paramètres spécifiques aux utilisateurs permettent de définir quelles colonnes doivent être représentées dans le masque Facture créditeur (quels montants resp. textes de facture).

- Dans le masque Facture créditeur, il est possible de joindre une procédure de visa. Jusqu'à 3 niveaux de visa peuvent être définis dans les paramètres et un champ de remarque peut être renseigné. Les autorisations déterminent quel utilisateur peut établir quel visa. Après l'apposition d'un visa, il peut aussi être défini quelle personne doit procéder à l'étape suivante. Ceci peut aussi être enregistré en tant que valeur par défaut dans les paramètres spécifiques aux utilisateurs.

The screenshot shows the 'Facture créditeur' form with the following fields and values:

- Fournisseur: 1106
- Lien entre les com...: 2110.211.0
- Montant/unité: 333.00 CHF
- Code de paiement: 10 (10 Tage)
- Date facture: 01.03.2019
- Numéro facture: (empty)
- Date saisie: 01.03.2019
- Pré-saisi:
- Réservation budget:
- Date paiement: 11.03.2019
- Centre: (empty)

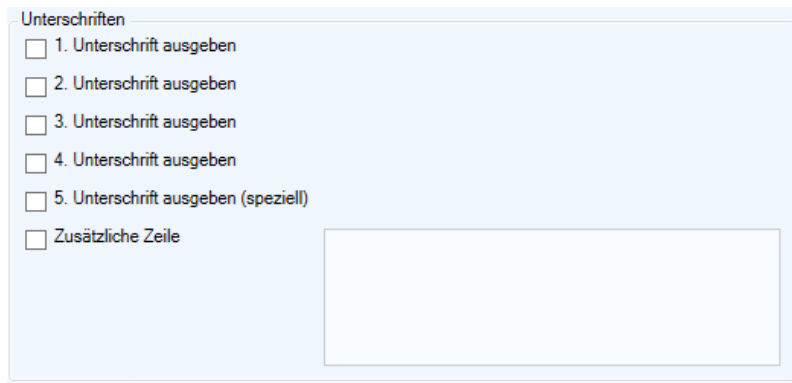
The 'Visa' section (highlighted in red) contains:

- Visa 1: 17.01.2020 17:18:43, bb Fritz müller
- Zuweisung Visum 2: Fritz müller
- Visa 2: 17.01.2020 17:18:54, bb Fritz müller
- Zuweisung Visum 3: müllerchur
- Visa 3: (empty)
- Hinweise Visum: (empty text area)

ÉVALUATIONS

- Dans la vue d'ensemble des ordres, les numéros d'ordre à 9 positions s'affichent désormais correctement sans retour à la ligne.
- Un nouveau masque d'évaluation « Textes de rapport des positions d'ordre » a été intégré. Cette évaluation permet d'évaluer séparément les textes de rapport des différentes positions d'ordre.
- Une sélection par type PGM peut maintenant aussi être configurée dans les masques relatifs aux textes de rapport des ordres et positions d'ordre. Dans la fonction offrant la possibilité de modifier directement des textes de rapport, deux colonnes supplémentaires ont été intégrées (Gch-S et Désignation Gch-S). Ceci permet de filtrer délibérément les éventuelles entrées relatives aux frais/indemnités. De plus, une exportation d'expert individuelle resp. des rapports de controlling peuvent être générés directement à partir du masque « Textes de rapport » (au sens d'un rapport de régie). Si vous souhaitez disposer d'une telle possibilité, veuillez le demander à votre conseiller à la clientèle.
- Dans tous les masques de rapport, le filtre par défaut des champs de texte est désormais configuré sur « Contenu ». Ceci permet d'effectuer la recherche automatiquement dans le champ concerné.

- Il est au besoin possible d'ajouter des éléments de signature ainsi qu'une ligne flexible supplémentaire aux évaluations « Liste des frais et indemnités » et à la « Carte des soldes ».



- Dans la « Fiche de rendement des ordres et prestations », la représentation a été optimisée et la désignation la plus longue est toujours représentée. Par ailleurs, il ne devrait plus y avoir de retours à la ligne.
- Si différentes désignations sont enregistrées au niveau des positions d'ordre, elles apparaissent aussi telles que dans les évaluations.
- Dans l'évaluation « Synthèse des rapports de contrôle », la colonne « Validé » a été remplacée par le niveau SperrLevel le plus élevé.
- Dans Xamos, les rapports peuvent être visés quotidiennement resp. le statut « Validé » peut être apposé. Cette fonctionnalité a maintenant été reprise dans FAMC pour pouvoir là aussi procéder à des validations sur une base quotidienne.
- Lors des opérations de copie dans le masque « Supplément » (Xamos), toutes les positions ainsi que les éventuels ordres sont copiés avec. Ceci simplifie la gestion des données de base.

XAMOS - ÉLÉMENTS

MASQUE DE SAISIE

Module RAPPORTS INDIVIDUELS

- Si un véhicule (et un matériel) a été bloqué, les rapports saisis de ce PGM n'apparaissent plus dans les fenêtres complémentaires. Ceci a maintenant été changé : les rapports sont affichés mais sont protégés en écriture.

GÉNÉRALITÉS

Module CARACTÉRISTIQUES PERSONNE

- La planification des ressources collaborateurs au niveau ordres/positions d'ordre peut désormais aussi se faire complètement via FAMC. Si cette fonction vous intéresse, veuillez vous adresser à votre Conseiller à la clientèle. Nous vous aiderons à la mettre en œuvre.
- Dans le masque Personne, les échéances des ordres déjà effectués peuvent être masquées. Ceci permet de clarifier la représentation.

ÉVALUATIONS

Module ATELIER / GARAGE

- Dans l'évaluation « Liste des échéances des véhicules », l'option jusqu'à présent utilisée « avec ordres d'atelier » a été remplacée par deux options « avec ordres d'atelier non effectués » et « avec ordres d'atelier effectués ».

Janvier 2020, Version 1.27

GÉNÉRALITÉS

Module GESTION DES MATÉRIAUX

- Lorsque des modifications étaient apportées dans le « Masque principal Matériaux » et que les positions étaient modifiées par la suite (par ex. saisie de l'état de stock initial, livraison, etc.), les modifications des positions disparaissaient lors de l'enregistrement. Cette anomalie a été corrigée.

GÉNÉRALITÉS

Module GESTION DES MANDATS

- Désormais, les données de base déjà existantes ont été ajoutées dans la gestion des mandats. Un nouveau masque Détails est proposé avec davantage d'informations complémentaires.
- Pour que les montants des mandats puissent être supervisés dès la saisie des factures créditeur, une liste des montants des mandats resp. des factures partielles déjà saisies a été créée. De plus, il est désormais possible de préciser directement lors de la saisie s'il s'agit de la facture définitive. À ce stade, il est aussi possible d'insérer une remarque puis le mandat est ensuite clôturé.

Infos Vertragsverwaltung		
Date initiale	29.12.2017	
Geplantes End-Datum	24.01.2020	
Bisherige Rechnungen	11'898.77	
Aktuelle Rechnung	333.00	
Total factures	12'231.77	
Somme contrat	10'000.00	
Solde budget contrat	-2'231.77	-22.32%
Schlussrechnung	<input type="checkbox"/>	
Begründung bei Abweichungen		

ÉVALUATIONS

- Compte tenu de l'extension des données de base aux mandats, des évaluations supplémentaires ont aussi été générées, telles que par ex. une lettre de mission spécifique au client ou des statistiques sur les mandats. Nous restons à votre disposition pour toutes demandes d'informations complémentaires à ce sujet.

Module INSTALLATION / TICKETING

GÉNÉRALITÉS

- Les documents des ordres de travail s'affichent dans le masque Installation et peuvent y être édités directement.
- Un onglet « Ticket » a été ajouté au masque Installation qui permet d'afficher les tickets saisis. Les tickets peuvent désormais être saisis resp. édités directement dans le masque.
- Lors de la saisie des tickets, il est désormais possible d'ajouter l'installation resp. le groupe ainsi que l'ordre resp. la position d'ordre qui nécessite un rapport.

ÉVALUATIONS

Module KITA

- Le rapport des temps de présence est préparé dans un format différent suivant le nombre de jours sélectionnés. Ceci permet d'économiser du papier dans l'éventualité d'une impression papier. Ainsi, l'évaluation apparaît en format A4 orientation Portrait pour les rapports jusqu'à 7 jours, en format A4 orientation Paysage pour les périodes de 8 à 16 jours, et en format A3 orientation Paysage pour les périodes supérieures à 16 jours, comme jusqu'à présent.
- Si plusieurs activités d'ordre ont été saisies le même jour, celles-ci sont désormais présentées par ordre alphabétique dans le rapport des temps de présence.
- Si le bloc Total est configuré, les totaux sont représentés par jour mais aussi globalement.

GÉNÉRALITÉS

Module TRAVAUX EN RÉGIE / DÉCLARATION DE DOMMAGES

- Si une déclaration de sinistre a déjà été exportée, les documents peuvent quand même encore être édités (par ex. le constat d'accident peut être ajouté ultérieurement).
- Un nouveau paramètre système permet de reprendre à l'identique 1:1 le texte de facture formaté dans la facture. Par défaut, une ligne supplémentaire indiquant le numéro et le lieu du sinistre vient s'ajouter lors de ce transfert. À l'activation du nouveau paramètre, cette ligne standard est supprimée et le texte de facture y compris le formatage apparaît.
- Si aucun débiteur n'est saisi mais qu'une assurance a été prise, la prime d'assurance est automatiquement reprise en tant que débiteur lors de l'enregistrement. Ceci peut bien sûr être adapté selon vos exigences.

Nous nous tenons à votre disposition pour tous renseignements complémentaires.