

PLANUNG

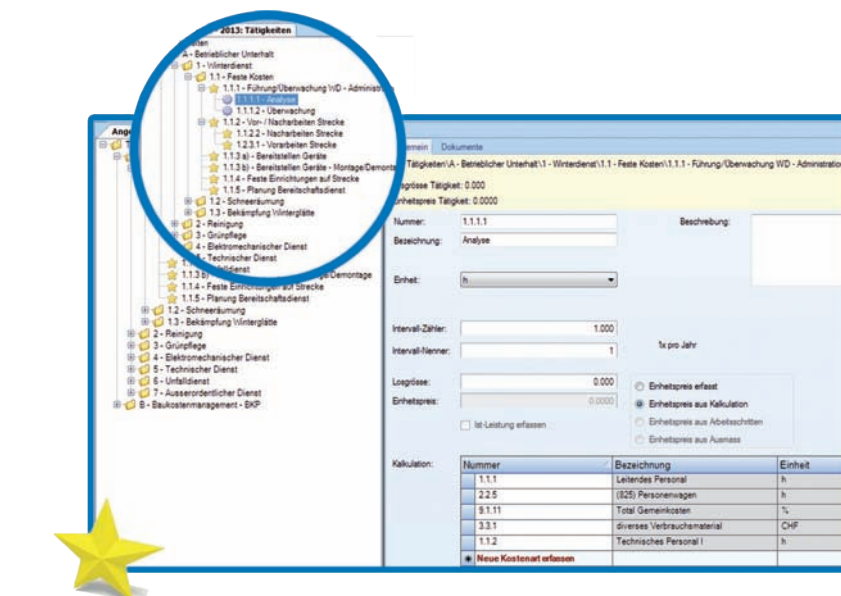
Mit dem Planungsmodul steht Ihnen ein starkes Werkzeug zur Verfügung, welches Ihnen erlaubt, Ihre Arbeitstätigkeit langfristig zu planen. Basis ist eine detaillierte Objekt- sowie Tätigkeitsverwaltung.

OBJEKTE UND LEISTUNGEN

Sie können beliebige Objektarten mit individuellen Attributen definieren. Ebenso können Sie beliebig tiefe Objekthierarchiestufen definieren. Daraus ergibt sich eine absolut freie Objektverwaltung, in welcher Sie alle Objekte nach Belieben inkl. Bilder, ergänzender Dokumente, technischer Daten etc. abbilden können.

Dasselbe gilt für die Tätigkeitsverwaltung. Sie können Tätigkeiten und Subtätigkeiten in freien Hierarchiestufen abbilden und ebenso mit Vorgehensplänen, Dokumenten, Abbildungen etc. dokumentieren. Zudem können Sie diesen Standardtätigkeiten allgemeingültige

Kalkulationen auf Basis der zu-



geordneten Kostenarten pro Einheit hinterlegen. Diese Einheitspreise werden den konkreten Tätigkeiten als Vorschlagswerte hinterlegt.

KALKULATION

VERBINDUNG DER OBJEKTE MIT LEISTUNGEN

Die Tätigkeiten werden den Objekten zugeordnet, um konkrete Arbeitsaufträge zu bilden. Die Arbeitsaufträge bestimmen, welche Aufgaben wie oft in welchem Zeitraum zu erledigen sind. Dies ist auch gleichzeitig die Verbindung vom Modul Planung in die operativen Module der Ausführung. Eine Objekt-Tätigkeitskombination in der Planung und Steuerung kann zu einer beliebigen

Anzahl operativer Arbeitsaufträge führen.

KOSTENARTEN

Die Kostenarten können ebenso in beliebiger Strukturierungstiefe wie die Objekte und Tätigkeiten angelegt werden.

PLANKOSTEN

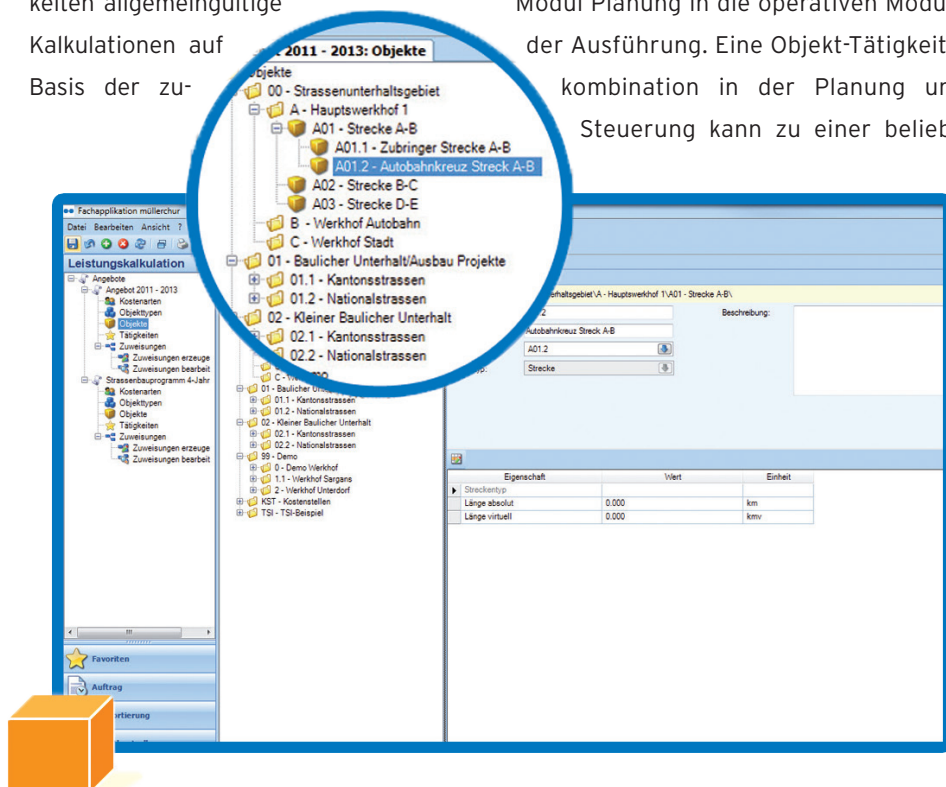
Der Arbeitsauftrag enthält nebst den konkreten Tätigkeiten in Zeitintervallen, in welchen sie auszuführen sind, auch die zugeordneten Ressourcen. Mit den exakten Ausmassen der Objekte können nun die Plankosten berechnet werden.

GEGENÜBERSTELLUNG PLAN, SOLL UND IST

Den geplanten Leistungen werden die in der Zeit-, Kosten- und Leistungserfassung des Grundmoduls gemeldeten, tatsächlich angefallenen Ist-Kosten und tatsächlich erbrachten Leistungen (Ausmasse) gegenübergestellt. Im Controllingprozess können nun die Abweichungen analysiert werden. So sammeln Sie Erfahrungswerte und können Massnahmen ableiten.

LEISTUNGSBEZOGENES CONTROLLING

Im herkömmlichen Kostencontrolling werden Plan- und Ist-Kosten verglichen.



Unberücksichtigt bleiben dabei die ausgeführten Ausmasse, welche vom Plan zur realen Welt oft differieren. Im Gegensatz dazu geht das leistungsbezogene Controlling von den erbrachten Arbeiten aus: Zuerst werden Plan- und Ist-Leistungen verglichen und danach die Soll-Kosten der erbrachten Leistungen mit den Ist-Kosten. Oder ganz profan gefragt: Wurde die Leistung erbracht, welche ich geplant habe? Hat es soviel gekostet, wie ich gerechnet habe?

PLANUNG

Das Modul Planung erstellt anhand der Arbeitsaufträge Vorschläge für die zu er-

bringenden Leistungen im gewählten Zeitraum. Die Planung führt zu einer gemäss dem Intervall regelmässigen Verteilung der Arbeiten auf einer Monatsbasis, vorerst ohne Berücksichtigung der Ressourcen. Diese Werte können nach Belieben geändert werden.

ZUSATZMODUL: ARBEITSVORBEREITUNG

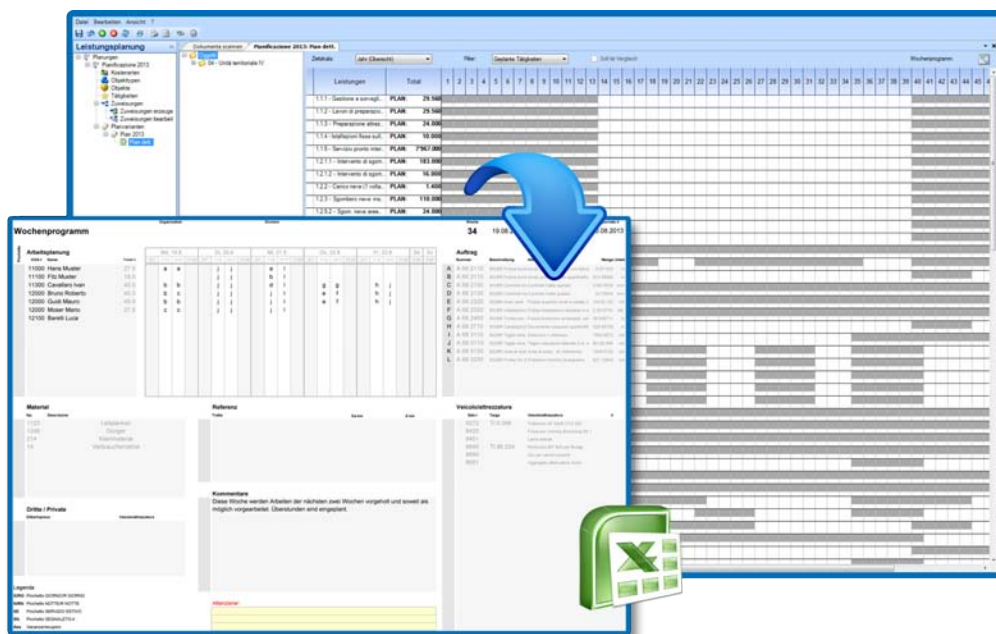
Wenn für Sie eine Ressourcenplanung für den Betrieb in Frage kommt, ist das Modul Arbeitsvorbereitung das Richtige für Sie. Die Grobplanung der Arbeitsaufträge gibt vor, wie oft und in welchem Zeitrahmen die Tätigkeiten an den Objekten durchge-

führt werden müssen. In der Arbeitsplanung weisen wir den Tätigkeiten konkrete Ressourcen zu und können feststellen, ob Kapazitäten ausreichend vorhanden sind. Oder ob wir Arbeiten anders terminieren müssen. Oder ob wir weitere Ressourcen einsetzen wollen.

Daraus entstehen konkrete Arbeitsaufträge, welche der Mannschaft zur Ausführung übergeben werden können.

REPORTING

Sie haben viele Auswertungsmöglichkeiten. Sie können die Planungsdaten aus unterschiedlichsten Blickwinkeln analysieren, z.B. nach Kostenarten, Strecken, Tätigkeiten, sowie nach Status wie «geplant», «rückgemeldet» etc.



FAKTEN

Was bietet Ihnen das Modul Planung:

- Bilden Sie Ihre Objekte in einer individuellen Darstellung ab.
- Definieren Sie ihre Standardtätigkeiten
- Kalkulieren Sie die Standardtätigkeiten in der gewünschten Struktur
- Berechnen Sie die Preise von Objekten anhand von zugewiesenen Tätigkeiten mit Intervallen und Ausmassen.
- Halten Sie Ihre Plan-, Soll- und Istkosten anhand von Rückmeldungen im Griff.